
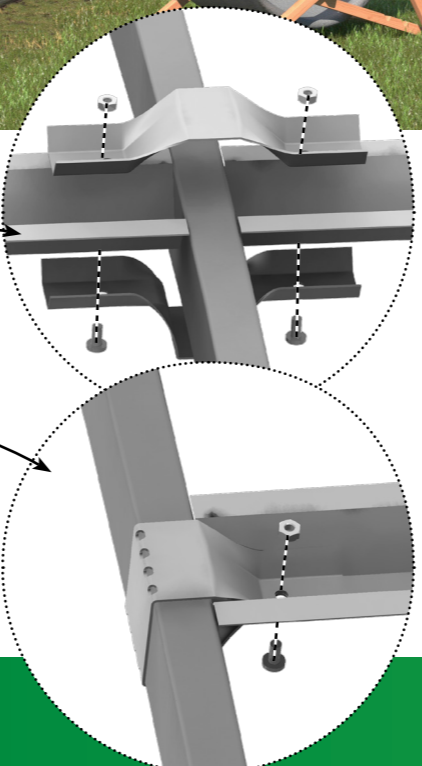
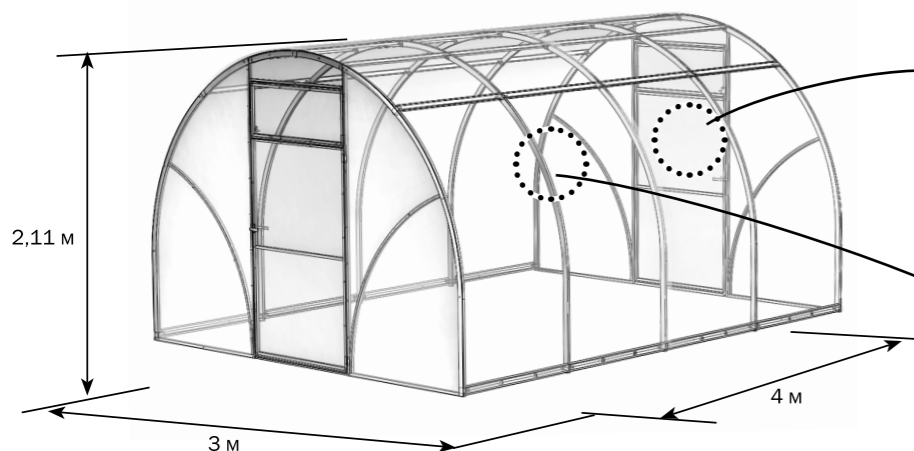


ТЕПЛИЦА СИГМА-Ц



ОЦИНКОВАННАЯ
ПРЯМОУГОЛЬНАЯ
ТРУБА 40x20



Длина 4 м
Высота 2,11 м
Ширина 3 м
Вставка удлиняет базовый комплект на 2 м



- 1 Расстояние между дугами 1 м или 67 см
- 2 Снеговая нагрузка от 180 до 240 кг/м²
- 3 Расположение дуг 40x20 ребром увеличивает их прочность в 1,5 раза, в 1,6 раза дуги 40x20 прочнее дуг 25x25 и в 2,6 раз прочнее дуг 20x20
- 4 7 усиленных прогонов (60x20мм) расположены в одной плоскости с дугами и поликарбонатом
- 5 Фундаментная стойка на каждую дугу и на все стойки дверных проёмов в комплекте. При покупке отсутствуют скрытые расходы на брус, грунтозацепы и якоря
- 6 Металлическая удобная двухсторонняя ручка.
- 7 Простая сборка. Торец полностью сварной. Дуги цельные
- 8 Уникальные запатентованные петли открывают дверь на 180°
- 9 Комплект дополнительных стальных накладок закрывает зазоры в дверном проёме, предохраняет от сквозняков
- 10 Уникальные запатентованные соединения-краб для простого надёжного крепления прогонов
- 11 Специальное защитное покрытие труб, которое наносится на заводе «Воля», увеличивает срок службы каркаса на 5 лет
- 12 Фирменный и запоминающийся торец

ООО «ВОЛЯ»

Россия, Московская область, г. Дубна, пер. Северный дом 8,
телефон 8 (495) 598-5-999, email: info@perchina.ru

www.teplicy.ru